

MKW®

Melody

elektronický bidet



produkтовый kód: **SB010T000**



Umývanie teplou vodou pomocou pohyblivej trysky
Umývanie vodou sa používa následne po použití toaletného papiera. Je tu možnosť nastavenia polohy trysky, tlaku i teploty vody. Je to taktiež účinná terapia pri prevencii a hojení zápalov konečníka.




Špeciálna funkcia pre dámske umývanie
Súčasťou kompletu je i špeciálna tryska pre dámsku intímnu hygienu, ktorá je využívaná najmä pri menštruačnom cykle, v tehotenstve, ale taktiež k prevencii ženských chorôb.



Sušenie teplým vzduchom
Intímne miesta sú osušované teplým vzduchom, ktorého teplota sa dá ľubovoľne nastaviť. To pôsobí ako pohodlná relaxácia.



Konštantná teplota antibakteriálneho bidetového sedadla
Teplota sedacej časti je kontrolovaná mikroprocesorom a môže byť ľubovoľne zmenená používateľom. Bidetové sedadlo a trysky sú vyrobené z antibakteriálneho materiálu.



Automatický osviežovač vzduchu
Pri použití high-tech osviežovacieho filtračného jadra, máte možnosť eliminovať špecifický zápach a osviežiť prostredie.



Pridávanie medicínskych prípravkov pre fyzikálnu terapiu
Špeciálna čistiaca tekutina alebo medicínske prípravky môžu byť pridané do vody cez nádobku v zariadení. To umožní lepšiu terapiu pri umývaní.



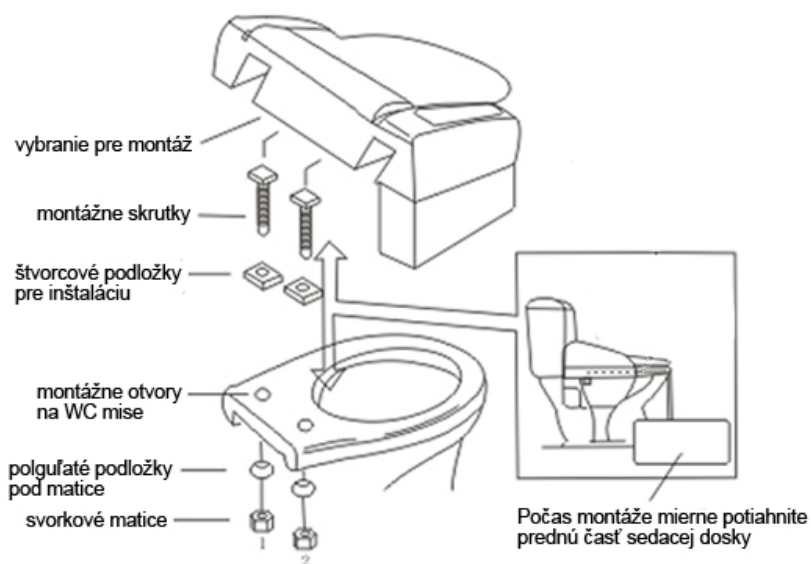
Pomalé sklápanie
Bidetové sedadlo Melody je vybavené systémom Slow Close - pomalým sklápaním pre tiché zatváranie sedacej časti a poklopu.



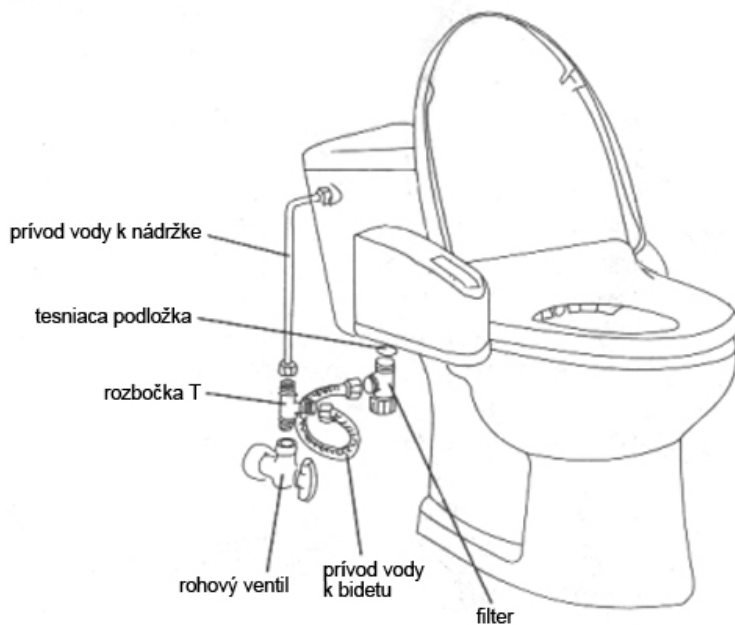
Úspora energie
Jednoducho stlačte tlačidlo „Úspora energie“ a tento program sa sám spustí. Voda a bidetové sedadlo sa bude udržiavať v nízkom tepelnom režime a po 6 hodinách automaticky odpojí samostatné vyhrievanie.

MONTÁŽ ZARIADENIA


V prípade, že budete Melody inštalovať na starší záchod, v prvom rade odmontujte pôvodné WC sedadlo a WC misu dokonale očistite.



PRIPOJENIE VODY



MANUÁL OVLÁDANIA



NÁVOD NA POUŽITIE

1. Prívod tečúcej vody

Keď do nádržky vstupuje voda, hladina sa dvíha na úroveň horného maxima a elektromagnetický ventil prívod vody uzavrie. Počas využívania funkcie umývania hladina klesá. Elektromagnetický ventil nezačne nádrž naplňovať hneď, ale až po 2 minútach používania funkcie umývania.

2. Ohrev vody

Teplotu vody je možné nastaviť prostredníctvom tlačidla „WATER TEMP“ opakovaným stláčaním v 4 úrovniach: vypnuté (teplota miestnosti), nízka (34°C), stredná (38°C) a vysoká (40°C). Počas ohrevu nie je možné funkciu umývania využívať. Ak je hladina v nádržke na hornom maxime tepelný senzor sleduje jej teplotu a v prípade, že je teplota vody pod nastavenou úrovňou zapne jej ohrev. Aby sa predišlo ohrevu vody nad stanovenú úroveň, ohrev sa automaticky zastaví pri teplote 45°C až 50°C. Ak by sa kvôli poruche ohrev nezastavil automaticky, odstaví sa pri teplote 73°C pomocou termálnej poistky.

3. Umývanie

Stlačte tlačidlo „WASH“, čím spustíte funkciu bežného umývania. Umývanie zastavíte opätovným stlačením tlačidla. Stlačením tlačidla „FOR LADY“ spustíte funkciu dámskeho umývania. Opätovným stlačením tlačidla umývanie zastavíte. Počas bežného umývania je možné prepnúť na dámske umývanie stlačením príslušného tlačidla, čím dôjde k zmene trysky do 2 sekúnd po stlačení tlačidla. Pri umývaní a sušení nie je možné ohrievať vodu. Silu prúdu vody je možné nastaviť opakovaným stláčaním tlačidla „WATER PRESSURE“ na 4 stupne, od slabého po silný. Trysky je možné posúvať a nastaviť funkciou „SPRAY NOZZLE“ podľa potreby dopredu a dozadu pomocou tlačidiel – „UP“ a „DOWN“. Taktiež je možné aktivovať cyklický pohyb trysky pomocou tlačidla „CIRCLE“. Jeden umývací cyklus trvá 2 minúty. **Ak tlakový spínač rozpozná, že na WC sedadle nikto nesedí, nie je možné spustiť funkciu umývania.**

4. Sušenie

Teplotu vzduchu je možné nastaviť opakovaným stláčaním tlačidla „WARM AIR“ na teplotu miestnosti (vypnuté), nízku (36°C), strednú (40°C) a vysokú (42°C). Počas sušenia nie je možné využívať funkciu umývania. Systém sušenia má dve poistky pri 105°C a 150°C. **Ak tlakový spínač rozpozná, že na WC sedadle nikto nesedí, nie je možné spustiť funkciu sušenia.**

5. Teplota WC sedadla

Teplotu WC sedadla je možné nastaviť opakovaným stláčaním tlačidla „SEAT TEMP“ na 4 úrovne: vypnuté (teplota miestnosti), nízka (34°C), stredná (38°C) a vysoká (40°C). Ak teplota WC sedadla prekročí 50°C, poistka ohrev vypne.

6. Vetrание

Pri zaťažení WC sedadla sa spustí deodoračný vetrák, ktorý sa vypne jednu minútu po uvoľnení dosky.

7. Úspora energie

Po stlačení tlačidla pre úsporu energie sa spustí príslušný program a teplota vody a dosky sa nastaví na nízku úroveň, pričom sa po šiestich hodinách ohrev automaticky vypne.

Poznámka:

Počas umývania vyteká z trysky voda, ktorá ju zároveň aj umýva. Ak sa chcete počas umývania postaviť, je nutné najprv opätovne stlačiť príslušné tlačidlo pre konkrétny umývací program (bežné umývanie alebo dámske umývanie) a postaviť sa až po tom, ako prestane voda prúdiť. Tryska sa pravidelne čistí, aby bol zaručený dobrý prietok vody a dokonalá čistota.

ÚDRŽBA:

1. Pred použitím si prosím prečítajte tento návod.
2. Zariadenie čistite len vlhkou utierkou (v žiadnom prípade sa nesmie vystavovať vode, ani agresívnym chemickým prípravkom)
3. K čisteniu nepoužívajte tvrdé ani abrazívne materiály.
4. Pred použitím prosím skontrolujte uzemňovací kolík v elektrickej zástrčke, ku ktorej pripájate zariadenie. Ak zástrčka kolík obsahuje, zariadenie bude riadne uzemnené.
5. Tento systém vyžaduje: zdroj striedavého napätia 220V, s frekvenciou 50Hz alebo 60Hz.
6. Na zariadenie sa nesmie stúpať alebo udierať doňho ťažkými predmetmi.
7. Zariadenie je nutné umiestniť v dostatočnej vzdialenosti od zdrojov ohňa a deti smú zariadenie využívať len pod dohľadom dospelého osoby a samostatne sa nesmú zariadenia dotýkať. Zariadenie nevypínajte s mokrymi rukami a neťahajte za elektrickú šnúru.
8. Ak sa zariadenie dlhodobo nevyužíva, odpojte ho od elektrickej siete a z nádržky vypustite vodu, aby v zime nezamrzla.
9. Ak zariadenie prestane náhle pracovať, ďalej ho nepoužívajte, odpojte ho z elektrickej siete a kontaktujte technika.

Hlavné parametre

model Melody ZJ-28A

Napätie/frekvencia	AC220V/110V 50/60Hz
Príkonnosť	850W
Dĺžka elektrickej šnúry	1,5 m
Bezpečnostné zariadenie	Ochrana pred pretečením (prevádzkový prúd 15mA)
Úspora energie	Nízka teplota, vypnutie po 6 hodinách
Dodávka vody	vodovod
Tlak dodávky vody	0,05 – 0,75 Mpa
Teplota	izbová teplota
Rozmery	575 x 540 x 270mm
Hmotnosť	7kg

Vodná tryska	ZJ-28A
Objem nádrže	1.8l
Prietok	0,6 – 1,1 l/min
Výkon ohrevu	500W
Teplota pri prevádzke	izbová, do 40°C
Nastavenie	4 stupne
Zvláštna funkcia	Možné pridať koncentrované tekuté liečivo
Bezpečnostné zariadenie	Ochrana pred pretečením a prehriatím

Sušenie teplým vzduchom	ZJ-28A
Prietok vzduchu	0,6 m ³ /min
Max. Výkon	300W
Teplota vzduchu	Izbová, nastaviteľná do 42°C
Bezpečnostné zariadenie	Dve tepelné poistky: 105°C/150°C

Vyhrievanie dosky	ZJ-28A
Výkon vyhrevu dosky	45W
Povrchová teplota	izbová teplota do 40°C
Otváranie -zatváranie	funkcia Soft-close
Bezpečnostné zariadenie	tepelná poistka na 50°C
Deodorant	aktívny uhlík

RIEŠENIE PROBLÉMOV

Problém	Príčina	Riešenie
Zariadenie nie je pod prúdom	Zariadenie nie je zapojené v el. zásuvke alebo nie je koncovka zasunutá na doraz	Skontrolujte, či je zariadenie zapojené a koncovka sedí v zásuvke
V nádržke nie je voda	Nízky tlak v potrubí, alebo vodný filter je zablokovaný	Zvýšte tlak alebo vyčistite filter
Z trysky nestrieka voda	Zapchaté otvory v tryske alebo systém je zavzdušnený	Vyčistite výstupné trysky, systém odvzdušnite
Nesprávna teplota vody	Zariadenie nie je správne nastavené alebo je porucha ovládania teploty	Opätovne nastavte teplotu alebo je potrebné vymeniť ovládanie teploty vody
Z trysky vyteká voda	Porušené tesnenia na tryske	Vymeňte tesnenie
WC sedadlo nie je vyhriate	Záťažový spínač nespína	Odstráňte problém spínača
Zariadenie sa uvoľnilo	Upevňovacie skrutky sú povolené	Utiahnite skrutky

ZÁRUČNÝ LIST

1. Každý zákazník dostane k výrobku záručný list. Dôkladne si prosím prečítajte záručné podmienky a dôkladne ho uschovajte.
2. Záručná doba je 2 roky odo dňa predaja. V priebehu tejto doby Vám bezplatne odstránime prípadné chyby na výrobku alebo Vám ho vymeníme, ak boli dodržané podmienky pre montáž, inštaláciu a užívanie podľa návodu dodávateľa.
3. Záruka sa nevzťahuje na chyby na výrobku, ktoré vznikli neodbornou inštaláciou, nesprávnou montážou alebo nesprávnym užívaním.
4. Záruka sa ďalej nevzťahuje na chyby spôsobené pôsobením chemickým agresívnych prípravkov alebo pôsobením ostrých (abrazívnych) predmetov.
5. Záruka sa nevzťahuje taktiež na chyby spôsobené neobyčajným vplyvom (živelná pohroma, oheň, explózia, zemetrasenie, potopa alebo iné živelné katastrofy).

Dovozca: MKW Prešov, spol. s r.o.

Ľubochnianska 10

080 06 Prešov

Predajca:

Meno a priezvisko zákazníka: _____

Adresa bydliska: _____

Dátum predaja: _____

Podpis a pečiatka predajcu: _____